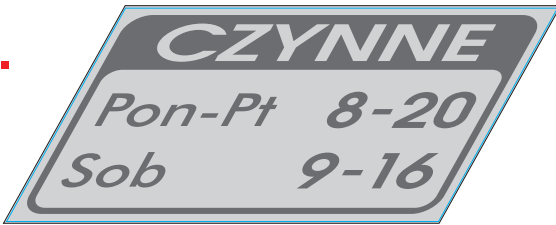
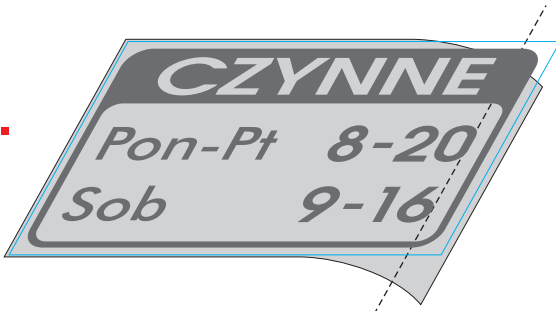


1.



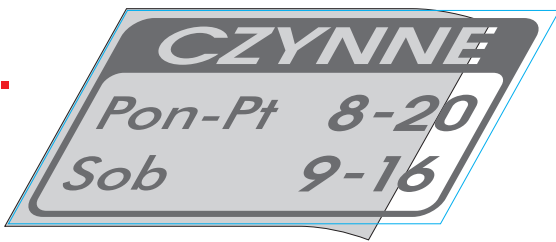
powierzchnię do naklejenia wyczyścić benzyną ekstrakcyjną, denaturatem lub środkiem do mycia szyb

2.

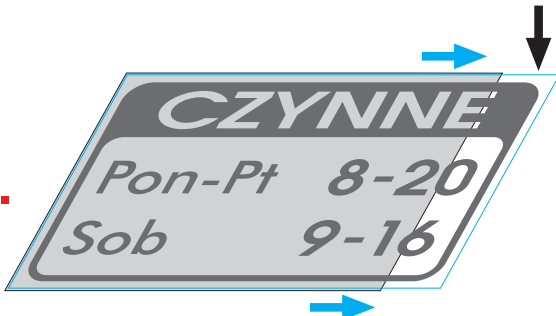


odkleić papierowy podkład i przyciąć wzdłuż przerywanej linii

3.




4.



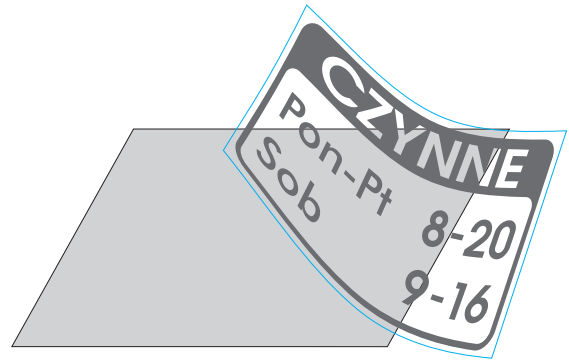
przyłożyć do powierzchni przyklejając część naklejki wraz z folią transferową w kierunku niebieskiej strzałki, używając rakli lub karty kredytowej owiniętej szmatką

5.

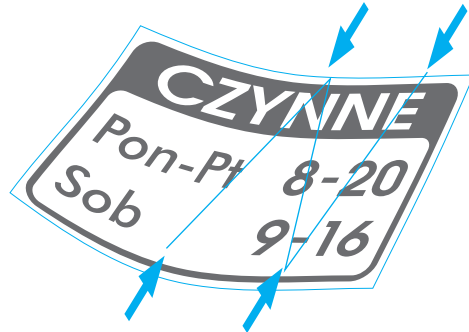


powoli odkleić folię transferową wraz z naklejką

6.



7.



przykleić naklejkę wraz z folią transferową ruchem wg niebieskich strzałek

8.



9.



po upływie 15 minut, bardzo powoli odkleić folię transferową pozostawiając przyklejoną naklejkę

10.



gotowe